

関東ゴルフ連盟

ハンディキャップ委員会 査定部会
部会長 平本 桂樹 殿

倶楽部名

理事長名

JGA/USGA コースレーティング査定申請書

1. コース所在地 〒

2. ホール数

3. 開場日

4. 連絡先 (TEL&FAX)

5. 担当者 (役職・氏名)

6. 提出資料 (査定実施日の1ヶ月前までに提出)
①ホール毎の実測図 ②実測距離一覧表 ③スコアカード ④グリーン幅と奥行き

7. 申請理由 (※該当する項目に○印をご記入ください。)
 - ・新規査定
 - ・再査定 (理由を明記:)
 - ・査定後10年経過
 - ・その他 (申請理由を明記:)

8. 査定希望日 (申請日より3年以内で、3月下旬から12月上旬までの祝日を除く月～金曜日で希望日7日間をご記入ください。原則として、先着順にて査定を行います。)

9. 書類送付先 関東ゴルフ連盟 〒104-0061 東京都中央区銀座8-18-11 銀座SCビル4F
TEL : 03-6278-0005 FAX : 03-6278-0008

以上

平成 24 年 7 月 20 日制定

平成 28 年 10 月 7 日改訂

JGA/USGA コースレーティング査定指示書

関東ゴルフ連盟

ハンディキャップ委員会

査定部会長 平本 桂樹

正確な査定を行う為、下記の諸事の注意を必ずお守り下さい。完全でない場合、査定を延期する場合があります。

1. 査定委員数

査定委員は、18 ホールで 5 名（1 グリーン）～6 名（2 グリーン）、27 ホール以上で 10 名（1 グリーン）～12 名（2 グリーン）を原則とします。

2. ティーマーカー

- ① 査定を行うティーは、バック、レギュラー、フロント1、フロント2、レディース1、レディース2と称し、ティーの中央にティーマーカーを置いてください。
- ② 倶楽部の希望によりスコアカードに記載されている男女6箇所のティーからの査定を行なうことができます。
- ③ ティーインググラウンドが一面の場合は分割し、それぞれの中心に各ティーマークを置いてください。
- ④ 各ティーインググラウンドの面積は、原則 50 m²以上を確保してください。

3. フェアウェイ

- ① 男子 I P は、最も使用する頻度の高いティー（一般的にはレギュラーティー）を基準として、フェアウェイの中央地点（第 1 I P ・ 200 ヤード地点、第 2 I P ・ 370 ヤード地点）に、フラッグを立ててください。（ミドルホールは第 1 I P のみで構いません）
- ② フラッグは原則として白色とし、グリーンの旗竿と同じ高さのものを使用してください。
- ③ 女子 I P は、最も使用する頻度の高いティー（一般的にはレディースティー）を基準として、フェアウェイの中央地点（第 1 I P ・ 150 ヤード地点、第 2 I P ・ 280 ヤード地点）に、杭（例：赤杭や修理地の青杭）を立ててください。（ミドルホールは第 1 I P のみで構いません）

4. グリーン

- ① 査定当日の使用グリーンは、メイングリーンとしてください。
- ② ピンポジションについては、可能な限りグリーンセンターとしてください。
- ③ 事前に各ホールのグリーンの幅と奥行きを計測し、一覧表にして KGA に送付してください。

5. スタート時間

査定当日のスタート時間は、原則としてアウトコースより 8 時とし、アウトコース 8 時以前は一般プレーヤーのスタートはさせないでください。また、査定はスルーで行いますので、インコースの一般プレーヤーのスタートは 8 時 50 分までとしてください。また 27 ホールの場合は原則として、A→C、B→C に分かれて査定を行います。詳細は KGA 事務局までお問合せください。

6. 提出書類について

- ① ホール毎の実測図、実測距離一覧表、各ホールのグリーン幅と奥行き、高低差一覧表、スコアカード、JGA/USGA コースレーティング査定確認書の6点をKGAに提出してください。
- ② ホール毎の実測図には、査定を希望する全てのティーインググラウンドから各グリーンまでの実測距離及び高低差が分かるよう、表示をお願いします。（※別添資料：例1、例2、例3）
- ③ 実測距離一覧表には、査定を希望する全てのティーインググラウンドの実測距離が分かるよう、表示をお願いします。（※別添資料：例4、例5）
- ④ 各ホールのグリーン幅と奥行きは、一番距離の長い箇所ではなく、平均的な幅と奥行きを計測し、表示をお願いします。（※別添資料：例6）
- ⑤ 高低差一覧表には、査定を希望する全てのティーインググラウンドから各グリーンまでの高低差の表示をお願いします。（※別添資料：例7）
- ⑥ 提出書類の期限は、査定当日の1カ月前までにKGA宛てにご郵送ください。また、スコアカードは、現在使用しているスコアカードをお送りください。参考までに使用しますので、ホール毎の実測図などと表示している距離が異なっても問題ありません。

7. 費用について

- ① 別紙「JGA/USGA コースレーティング査定料金表」をご確認ください。査定終了後にKGA事務局より査定後2週間以内ご請求します。
- ② その他、査定委員の飲食代など査定当日に倶楽部でかかる費用は、原則として全て倶楽部負担となります。

8. JGA/USGA コースレーティング査定数値発表について

- ① 査定後、直近の査定部会（年間6回程度を予定）にて決定いたします。数値決定後、一週間程度で書面にてKGAより郵送でご通知します。
- ② その他、直近の査定部会の日程など詳細については、査定日当日の打合せ会でご連絡します。

9. 査定当日の準備事項などについて

- ① 1部屋ミーティングルームの手配をお願いします。査定委員が朝食、昼食、打合せなどを行い、査定終了まで終日使用します。
- ② 査定委員分のロッカーの準備をお願いします。なお、査定当日に出席いたします委員の氏名は、査定日の一週間前までにご連絡します。
- ③ 査定時間はハーフ1時間半から2時間程度となります。また、1チーム（18ホールは1チーム、27ホール以上は2チーム）につき、キャディー2名とカート2台の手配をお願いいたします。
- ④ 数名の査定委員が検証の為、プレーをする場合があります。
- ⑤ 査定当日は、ご提出頂いた実測図面と同じ箇所にティーマーカーの設置をお願いいたします。
- ⑥ また、査定終了後に打合せ会を行いますので、原則として貴倶楽部のハンディキャップ委員長、支配人、グリーンキーパーのご同席をお願いします。都合のつかない場合には各々に準じた方がご同席ください。（当日の状況により異なりますが、打合せ会は13時頃となります。）
- ⑦ 来場者には事前（予約時）、及び当日に査定が実施されている旨を連絡し了解をとってください。また、査定当日はその旨を掲示して下さい。

10. その他

- ① 上記事項は、従業員及び関係者に周知徹底してください。また、査定時間及び打合せ時間などは、当日の状況や倶楽部様のご都合をお伺いして、多少前後する場合があります。
- ② ご不明な点は、KGA事務局担当の佐藤（携帯：090-2164-4358）までお問い合わせください。

以上

JGA/USGA コースレーティング査定料金表

平成 27 年 1 月 16 日制定

1. 連盟加盟正会員倶楽部

① 査定料

ホール数	新規査定、再査定共通
全加盟倶楽部	無料

② その他の費用

- 1) 交通費、諸経費：実費を倶楽部負担
- 2) 前日宿泊費（含む食事代）：倶楽部負担
- 3) 当日倶楽部内費用（含む食事代）：倶楽部負担

2. (公社) 日本パブリックゴルフ協会加盟倶楽部

① 査定料

ホール数	新規査定、再査定共通
～18H	300,000 円（税別）
27H	350,000 円（税別）
36H～	400,000 円（税別）

※ 9H 毎に 50,000 円（税別）を追加

② その他の費用

- 1) 交通費、諸経費：原則として査定料に含む
但し、電車等を利用する場合、1 人あたり 10,000 円（税別）を超える実費を倶楽部負担
- 2) 前日宿泊費（含む食事代）：倶楽部負担
- 3) 当日倶楽部内費用：倶楽部負担

3. JGA 賛助会員 B

① 査定料

ホール数	再査定のみ
～18H	300,000 円（税別）
27H	350,000 円（税別）
36H～	400,000 円（税別）

※ 9H 毎に 50,000 円（税別）を追加

② その他の費用

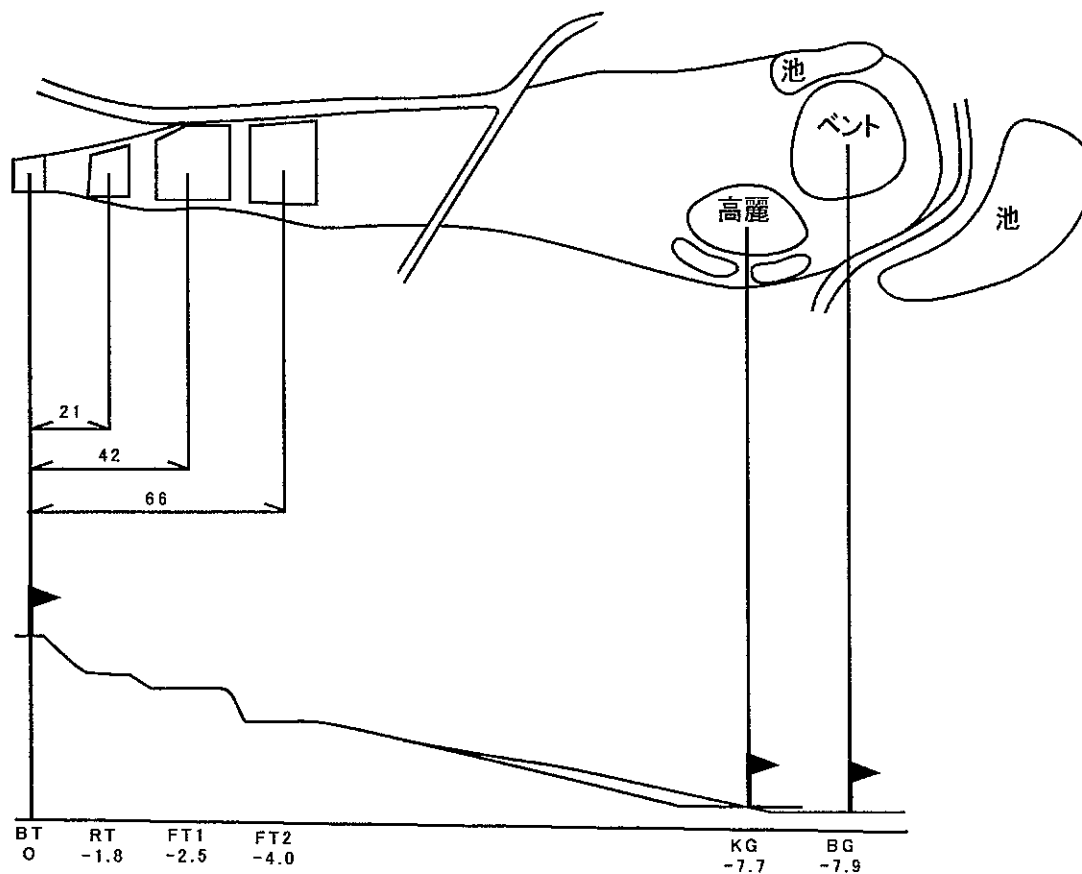
- 1) 交通費、諸経費：原則として査定料に含む
但し、電車等を利用する場合、1 人あたり 10,000 円（税別）を超える実費を倶楽部負担
- 2) 前日宿泊費（含む食事代）：倶楽部負担
- 3) 当日倶楽部内費用：倶楽部負担

以上

例 1

No.1 (Par=3)

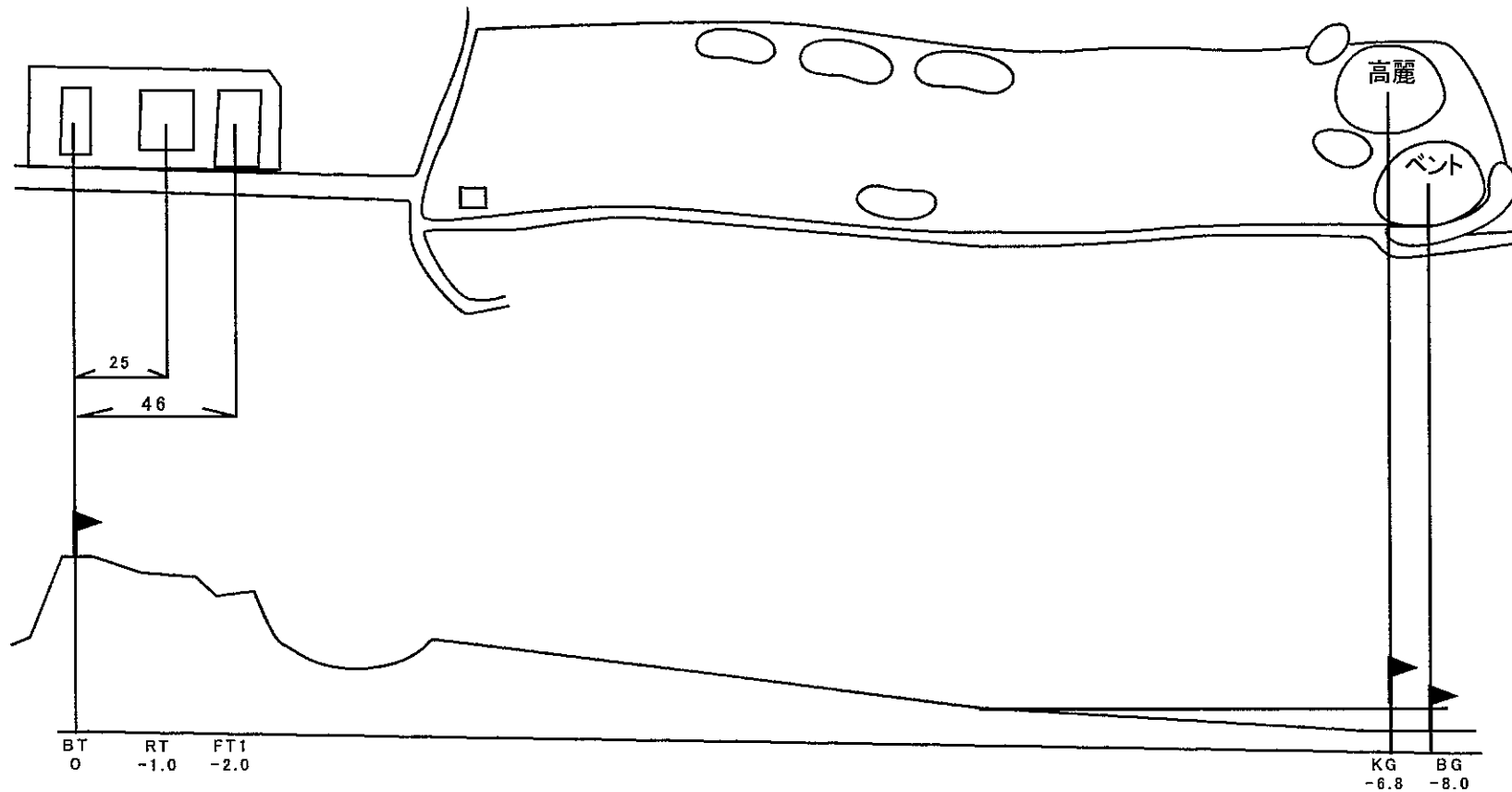
	Back	Regular	Front1	Front2
ベントグリーン	218Y	197Y(-21)	176Y(-42)	152Y(-66)
高麗グリーン	190Y	169Y(-21)	148Y(-42)	124Y(-66)



例 2

No.2 (Par=4)

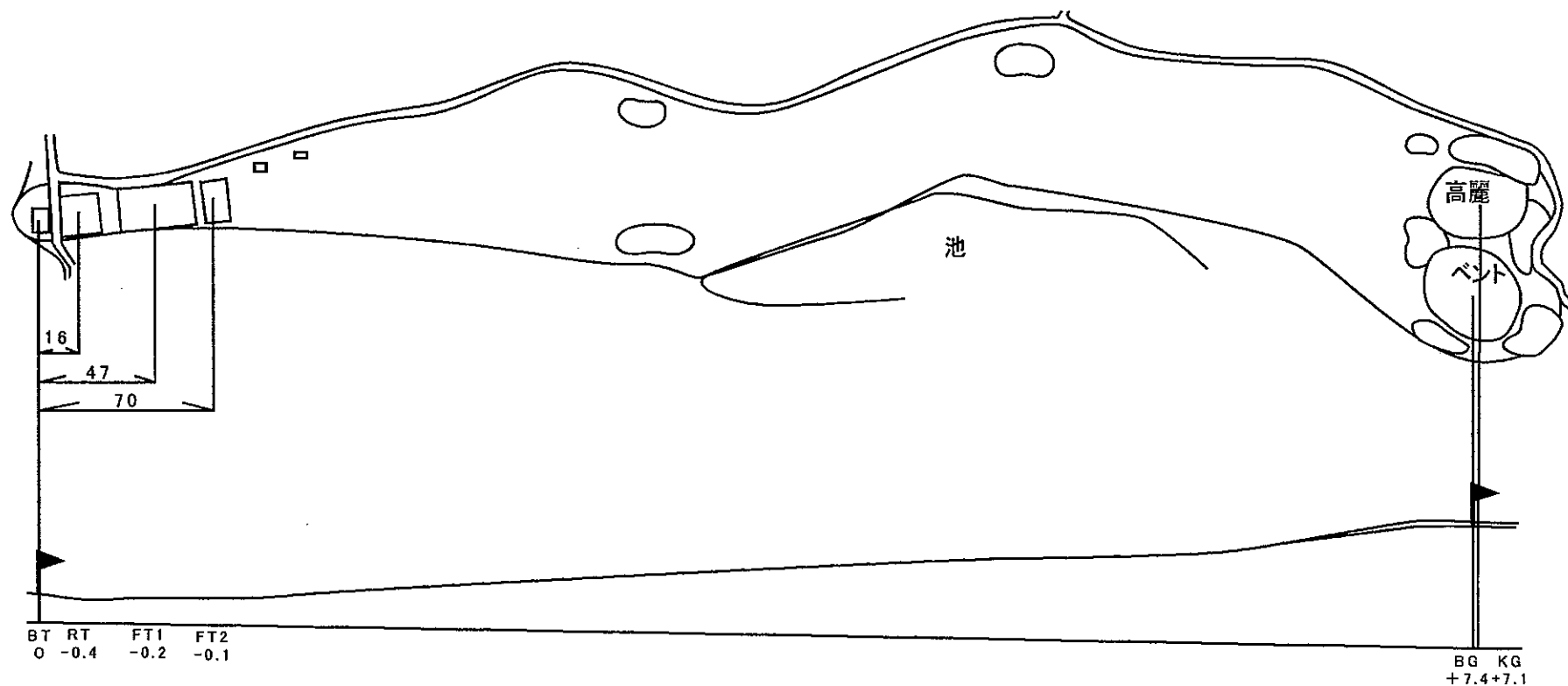
	Back	Regular	Front1	Front2
ベントグリーン	380Y	354Y(-26)	334Y(-46)	334Y(-46)
高麗グリーン	363Y	337Y(-26)	317Y(-46)	317Y(-46)



例 3

No.3 (Par=5)

	Back	Regular	Front1	Front2
ベントグリーン	579Y	563Y(-16)	532Y(-47)	509Y(-70)
高麗グリーン	564Y	548Y(-16)	517Y(-47)	494Y(-70)



例4 実測距離一覧表見本(18ホール)

グリーン名 ベントグリーン

単位:ヤード

ティ Hole	Par	バック	レギュラー	フロント1	フロント2
		BT	RT	FT1	FT2
1					
2					
3					
4					
5					
6					
7					
8					
9					
out					
10					
11					
12					
13					
14					
15					
16					
17					
18					
in					
Total					

グリーン名 高麗グリーン

単位:ヤード

ティ Hole	Par	バック	レギュラー	フロント1	フロント2
		BT	RT	FT1	FT2
1					
2					
3					
4					
5					
6					
7					
8					
9					
out					
10					
11					
12					
13					
14					
15					
16					
17					
18					
in					
Total					

例5 実測距離一覧表見本(27ホール)

グリーン名		ベントグリーン				単位:ヤード
ティ	Par	バック	レギュラー	フロント1	フロント2	
Hole		BT	RT	FT1	FT2	
1						
2						
3						
4						
5						
6						
7						
8						
9						
東						
1						
2						
3						
4						
5						
6						
7						
8						
9						
南						
1						
2						
3						
4						
5						
6						
7						
8						
9						
西						

例6 グリーンの幅と奥行き一覧表

ベントグリーン

単位：ヤード

高麗グリーン

単位：ヤード

Hole	幅(ヤード)	奥行き(ヤード)
1		
2		
3		
4		
5		
6		
7		
8		
9		
10		
11		
12		
13		
14		
15		
16		
17		
18		

Hole	幅(ヤード)	奥行き(ヤード)
1		
2		
3		
4		
5		
6		
7		
8		
9		
10		
11		
12		
13		
14		
15		
16		
17		
18		

記入例	22	30
-----	----	----

記入例	27	23
-----	----	----

例7 高低差一覧表 (各ティーインググラウンドからグリーンまでの高低差)

ベントグリーン

単位:フィート

高麗グリーン

単位:フィート

ティ	バック	レギュラー	フロント1	フロント2
Hole	BT	RT	FT1	FT2
1				
2				
3				
4				
5				
6				
7				
8				
9				
10				
11				
12				
13				
14				
15				
16				
17				
18				

ティ	バック	レギュラー	フロント1	フロント2
Hole	BT	RT	FT1	FT2
1				
2				
3				
4				
5				
6				
7				
8				
9				
10				
11				
12				
13				
14				
15				
16				
17				
18				

記入例	-10	-10	-5	0
-----	-----	-----	----	---

記入例	+10	+10	+5	0
-----	-----	-----	----	---